

RANDONNÉE VTT

40

41

42

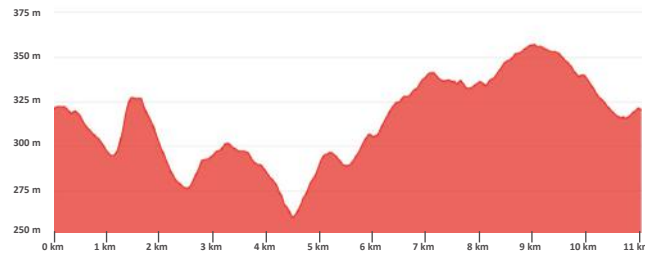
INFOS, PROFILS

SAINT SEBASTIEN



40 Circuit de Saint Sébastien - Est

11,3 km
Difficulté : ▲▲▲▲△△
Dénivelé : 179 m
Bitume : 36,5%
Départ gare de Saint Sébastien :
46,386299; 1,546631



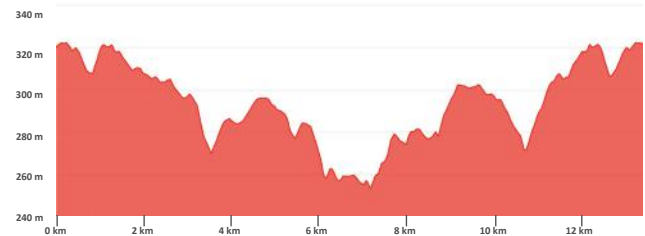
41 Circuit de Saint Sébastien - Ouest

11 km
Difficulté : ▲▲▲▲△△
Dénivelé : 145 m
Bitume : 45,5 %
Départ gare de Saint Sébastien :
46,386299; 1,546631



42 Circuit de Saint Sébastien - Nord

13,5 km
Difficulté : ▲▲▲▲△△
Dénivelé : 189 m
Bitume : 37,5 %
Départ gare de Saint Sébastien :
46,386299; 1,546631



40 Circuit de Saint Sébastien - Est

Au départ de la gare, la mise en train est composée d'une belle bosse (Peuchenin), suivie d'une belle descente. On est tout de suite dans le vif du sujet. Au village de Marainan, la longue portion de voie ferrée (commune avec le 39) est agréable et reposante.

41 Circuit de Saint Sébastien - Ouest

Le départ du 41 peut s'effectuer aussi bien depuis la gare que depuis le bourg de Saint Sébastien. Il est encore plus facile que le 40, même si par temps humide vous trouverez des zones boueuses sur l'Ouest du circuit. Si vous êtes en forme, pourquoi ne pas enchaîner les n° 40 et 41 ?! A mi-parcours vous serez vivement encouragés par les éoliennes !

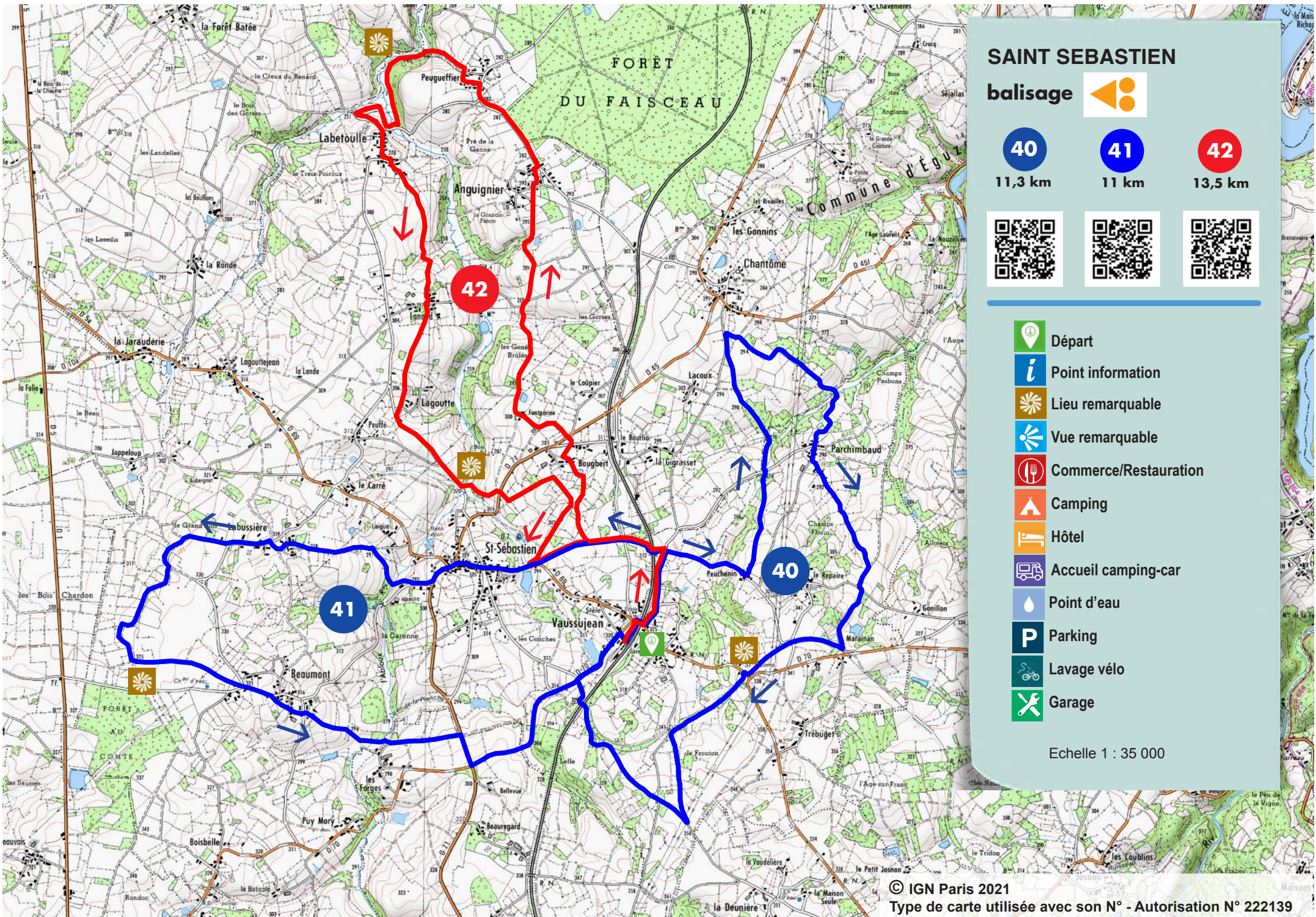
42 Circuit de Saint Sébastien - Nord

Au départ de la gare de Vaussujean, le 42 monte plein Nord. Après la traversée de plusieurs hameaux pittoresques, entre ceux de Peugueffier et Labetoulle, le chemin suit le cours de l'Abloux. C'est un régal pour les randonneurs. Au retour, des paysages de bocage agrémentent le circuit pas trop casse-pattes.






BUREAU D'INFORMATION TOURISTIQUE
81, Grande-Rue
23800 DUN LE PALESTEL
Té debate. 05 55 89 24 61
info@paysdunois-tourisme.fr
www.creuse-tourisme.com/pays-dunois/





SAINT SEBASTIEN

balisage 

40 11,3 km	41 11 km	42 13,5 km
		

-  Départ
-  Point information
-  Lieu remarquable
-  Vue remarquable
-  Commerce/Restauration
-  Camping
-  Hôtel
-  Accueil camping-car
-  Point d'eau
-  Parking
-  Lavage vélo
-  Garage

Echelle 1 : 35 000